














## 行政业务楼厨房设备清单




序号	设备名称	数量	单位	规格	单价	合计	备注	材质
1: 厨房设备部分								
	烹饪区							
A1	不锈钢抽油烟罩	8.4	米	L×1250×500				罩体用1.2mm国标304不锈钢板；1.0mm国标304不锈钢挡水板；1.0mm镀锌冲孔网；1.0mm国标304不锈钢板加固梁；国标304不锈钢接油杯。
								
A2	电磁六头煲仔炉	1	台	1100×800×(800+150)				304#面板1.5mm侧板1.0mm
								
	功率15kw发热量: 15kw							
A3	炉头拼台	3	张	400×1200×800+450				面板1.2mm国标304不锈钢板；加固梁用1.0mm国标304不锈钢板；φ38/1.0mm国标304不锈钢板台脚管、φ25/1.0mm国标304不锈钢横管、φ50/φ38/1.0mm国标304不锈钢脚杯、φ38塑钢子弹脚。
								
A4	电磁双头双尾炒炉	1	台	2100×1200×800+450				304#面板1.5mm侧板1.0mm
								
	燃烧发热量: 46Kcal×2							

	功率: 15kw*2							

A5	电磁900双头大锅炉	1	台	2100×1200×800+450							304#面板1.5mm侧板1.0mm
	燃烧发热量：42Kcal × 2										
	功率：15kw*2										
A6	电磁双头煮面炉	1	台	1600×800×800+150							304#面板1.5mm侧板1.0mm
A7	炉头拼台	1	张	400×700×550+250							面板1.2mm国标304不锈钢板；加固梁用1.0mm国标304不锈钢板；φ38/1.0mm国标304不锈钢板台脚管、φ25/1.0mm国标304不锈钢横管、φ50/φ38/1.0mm国标304不锈钢脚杯、φ38塑钢子弹脚。
	品牌：厂制品										
	产地：开平										
A8	电磁双头矮汤炉	1	台	1200×700×550+700							1.2mm国标304不锈钢冲压炉面、500X500mm铸铁炉花；前板、侧板、背板用1.0mm国标304不锈钢板；40x4mm角钢、可调式φ51镀锌炉脚管、φ51国标304不锈钢炉脚饰管；燃气100#沟风环保炉头、电镀制匙燃气球阀、火种针阀、铸铁风阀、水龙头、鼓风机按钮开关(550w/E4双头)、(250w/E2单头)中压鼓风机；条型耐火砖、耐火烟道、高铝酸水、耐火泥。
	燃烧发热量：42Kcal × 2										
	功率：15kw*2										
A9	节能豪华型电蒸饭柜	1	台	1250×750×1450							

				型号：24 盘			<p>容积：24盘;功率:380v/24kw;最大蒸饭能力: 大米为96-120Kg,面点为72-96Kg.双层不锈钢 整体发泡保温柜体.蒸饭时间25-50分钟.</p>
							
	容量：24 盘						
	功率：380V/12×2kw						

A10	不锈钢抽油烟罩	2.6	米	L×900×500					罩体用1.2mm国标304不锈钢板；1.0mm国标304不锈钢挡水板；1.0mm镀锌冲孔网；1.0mm国标304不锈钢板加固梁；国标304不锈钢接油杯。
									
A11	立式饭盘车	1	辆	470×620×1735					30x30x1.0mm不锈钢脚方管；30x30x1.0mm不锈钢脚方管；1.0mm不锈钢板；带刹车100#万向轮。
									
	打荷区								
B1	双通道打荷柜台	0	台	1800×800×800					1.2mm国标304不锈钢面板；1.0mm国标304不锈钢侧板；0.9mm国标304不锈钢层板；1.0mm国标304不锈钢背板；1.0mm国标304不锈钢门板；8mm夹板垫层；1.0mm国标304不锈钢加固梁；φ38/1.0mm国标304不锈钢台脚管、φ50/φ38/1.0mm国标304不锈钢脚杯、φ38塑钢子弹脚。
									
B2	单星洗物台	1	张	700×760×800					1.2mm国标304不锈钢板；1.0mm国标304不锈钢冲压星盆；φ38/1.0mm国标304不锈钢管；国标304不锈钢摇摆水龙头；1.0mm国标304不锈钢板；38×38mm塑钢子弹脚。
									
B4	四层存放架(排骨式)	2	张						φ38/1.0mm国标304不锈钢脚管；1.0mm国标304不锈钢横梁；1.0mm国标304不锈钢托架；φ38塑钢子弹脚。
									

	粗加工						
C1	双星洗物台(帶靠背)	1	张	1200×760×800+150			1.2mm国标304不锈钢板；1.0mm国标304不锈钢冲压星盆；φ38/1.0mm国标304不锈钢管；国标304不锈钢摇摆水龙头；1.0mm国标304不锈钢板；38×38mm塑钢子弹脚。
							
C3	双层工作台(帶靠背)	2	张	1800×760×800+150			面板1.2mm国标304不锈钢板；层板0.9mm国标304不锈钢板；8mm夹板；加固梁用1.0mm国标304不锈钢板；φ38/1.0mm国标304不锈钢板台脚管、φ25/1.0mm国标304不锈钢横管、φ50/φ38/1.0mm国标304不锈钢脚杯、φ38塑钢子弹脚。
							
C5	节能型电热开水器连底座	1	套	550×390×860			容量：50L/h;功率:380v/9kw;1.0mm不锈钢箱体和底座,3kw不锈钢发热管3条
				型号：FS-9B6			
							
	容量：50L/h						
	功率：380v/9kw						






	副食库										
F1	四层存放架(板式)	3	张	1		10					
											φ38/1.2mm国标304不锈钢脚管；1.2mm国标304不锈钢横梁；1.0mm国标304不锈钢托架；φ38塑钢子弹脚。
	面点间										
G1	不锈钢抽油烟罩	3.3	米		L×900×500						
											罩体用1.2mm国标304不锈钢板；1.0mm国标304不锈钢挡水板；1.0mm镀锌冲孔网；1.0mm国标304不锈钢板加固梁；国标304不锈钢接油杯。
G2	高级面包发酵箱	1	台		1100×750×1850						
					型号：FJ-30						
	容量：30 盘										国标304不锈钢0.8mm，整体发泡保温，最高温度40度。
	温度调节范围：0℃ ~ 40℃										
	功率：220V/2.3kw										
G3	电高级远红外线食品烤箱	1	台		1220×795×1655						
					型号：DL-36-B						
	容量：6 盘										箱体用彩涂板、正面用0.8mm国标304不锈钢板，底板采用1.2mm铁板。上下300度指针温控表，发热管19.8kw。
	温度调节：20℃ ~ 300℃										







功率: 380V/19.8kw									





											容量：30L,功率：380v/1.8kw
	容量：30L										
	功率：380v/1.8kw										
G15	立式双速和面机	1	台	450×710×850							
				型号：H30							
											
	最大和面量：12.5Kg										最大和面量：12.5Kg,功率：380v/2.2kw
	功率：380v/2.2kw										
	预进间										
H1	灭蝇灯	1	盏	220V/0.04kw							
											
											功率:220v/0.4kw
H2	双星洗手台	1	张	800×450×800+100							
	熟食间										1.2mm国标304不锈钢板；1.0mm国标304不锈钢冲压星盆；φ38/1.0mm国标304不锈钢管；国标304不锈钢摇摆水龙头；1.0mm国标304不锈钢板；38×38mm塑钢子弹脚。








	包厢备餐间						
K1	灭蝇灯	2	盏	220V/0.04kw			功率:220v/0.4kw
							
K2	节能型电热开水器连底座	1	套	390×350×600			容量: 15L/h;功率:380v/3kw;1.0mm不锈钢箱体和底座,3kw不锈钢发热管1条
				型号: FS-3B6			
							
	容量: 15L/h						
	功率: 220v/3kw						
K3	单通道打荷柜台	1	台	1800×760×800			1.2mm国标304不锈钢面板; 1.0mm国标304不锈钢侧板; 0.9mm国标304不锈钢层板; 1.0mm国标304不锈钢背板; 1.0mm国标304不锈钢门板; 8mm夹板垫层; 1.0mm国标304不锈钢加固梁; φ38/1.0mm国标304不锈钢台脚管、φ50/φ38/1.0mm国标304不锈钢脚杯、φ38塑钢子弹脚。
							
	售餐间						
L1	双层工作台	1	张	1800×760×800			面板1.2mm国标304不锈钢板; 层板0.9mm国标304不锈钢板; 8mm夹板; 加固梁用1.0mm国标304不锈钢板; φ38/1.0mm国标304不锈钢板台脚管、φ25/1.0mm国标304不锈钢横管、φ50/φ38/1.0mm国标304不锈钢脚杯、φ38塑钢子弹脚。
							
L2	五盆热汤池台(靠墙)	1	台	1800×760×800			








Q2	三星洗物台(带靠背)	1	张	1600×760×800+150			<p>1.2mm国标304不锈钢板；1.0mm国标304不锈钢冲压星盆；φ38/1.0mm国标304不锈钢管；国标304不锈钢摇摆水龙头；1.0mm国标304不锈钢板；38×38mm塑钢子弹脚。</p>
							

Q3	双层工作台(帶靠背)	1	张	1800×760×800+150							面板1.2mm国标304不锈钢板；层板0.9mm国标304不锈钢板；8mm夹板；加固梁用1.0mm国标304不锈钢板；φ38/1.0mm国标304不锈钢板台脚管、φ25/1.0mm国标304不锈钢横管、φ50/φ38/1.0mm国标304不锈钢脚杯、φ38塑钢子弹脚。
											
Q4	四层存放架(排骨式)	1	张	1200×500×1800							φ38/1.2mm国标304不锈钢脚管；1.2mm国标304不锈钢横梁；1.0mm国标304不锈钢托架；φ38塑钢子弹脚。
											
Q5	节能型电热开水器连底座	1	套	550×390×860							容量：50L/h;功率:380v/9kw;1.0mm不锈钢箱体和底座,3kw不锈钢发热管3条
				型号：FS-9B6							
											
	容量：50L/h										
	功率：380v/9kw										
	洁碟间										
N1	双门高温消毒柜	1	台	1140×480×1800							容积：600L;功率:220v/3kw;左右独立控温,温度范围:常温至130摄氏度可调节;不锈钢远红外发热管;不锈钢货架式结构,不锈钢方管抽屉碗碟柜;高温发泡双层不锈钢保温门;30分钟内控干水分.
				型号：RTD-918							
											
	容积：600L										
	功率：220V/3kw										



	功率: 220v/0.8kw								

	净化器接油盆	1	个	现场制作				采用1.0mm镀锌板。
	油烟净化器支架	1	个	一台净化器				支架采用50×50角铁制作,角铁需做防锈处理.
	防火阀	1	个	1000×400				
	风机降压缺相保护器	1	套	380V15kw				防过载保护及缺相保护，CCC认证产品
	帆布软接	2	个	帆布现场制作				帆布现场制作
	镀锌板抽油烟管	21	米	1000×400				采用1.0mm镀锌板。
	镀锌板抽油烟管	6	米	400×400				采用1.0mm镀锌板。
	镀锌板抽油烟管	1	米	760×400				采用1.0mm镀锌板。
	镀锌板油烟管弯头	2	个	1000×400/90°				采用1.0mm镀锌板。
	镀锌板油烟管弯头	2	个	760×400/90°				采用1.0mm镀锌板。

	镀锌板油烟管三通	1	个	1000×400				采用1.0mm镀锌板。
	镀锌板油烟管三通	1	个	400×400				采用1.0mm镀锌板。
	净化器进出风喇叭口	2	个					采用1.0mm镀锌板。

	镀锌板抽油烟管风喉	14	个	现场制作				采用1.0mm镀锌板。
	<b>送鲜风部分</b>							
	轴流式送鲜风机	1	台	9300m <sup>3</sup> /h				规格：9000m <sup>3</sup> /h;功率：380v/0.75Kw;
				型号：SF5G-4				
								
	功率：380v/0.75Kw							
	送鲜风机防震器及支架	1	套	1台送鲜风机				支架采用50×50角铁制作,角铁需做防锈处理.
	风机缺相保护器	1	套	380V/0.75kw				防过载保护及缺相保护，CCC认证产品
	帆布软接	2	个	现场制作				帆布现场制作
	镀锌板送鲜风管圆变方	2	个	现场制作				采用0.8mm镀锌板。
	镀锌板送鲜风管	14	米	660×300				采用0.8mm镀锌板。
	镀锌板送鲜风管弯头	2	个	660×300/90°				采用0.8mm镀锌板。

	镀锌板送鲜风管三通	1	个	660×300/90°				采用0.8mm镀锌板。
	鲜风口	10	个	现场制作				采用0.8mm镀锌板。
2	抽风设备部分小计:							



3、电路部分							
	配电柜	1	台				
	电缆套管	96	m				
	电缆	104	m				
<b>3</b>	电路部分小计：						
<b>4</b>	合计：			<b>1项+2项+3项</b>			
<b>5</b>	税金	1	项	<b>10%</b>			
<b>6</b>	总计			<b>4项 + 5项</b>			