











戒毒人员伙房设备清单





序号	设备名称	数量	单位	规格型号	询价金额		备注	材质
					单价	小计		
1、厨房设备部分								
	主厨区							
A1	炉头拼台	2	张	400×1200×800+450			 <p>面板1.2mm国标304不锈钢板；加固梁用1.0mm国标304不锈钢板；φ38/1.0mm国标304不锈钢板台脚管、φ25/1.0mm国标304不锈钢横管、φ50/φ38/1.0mm国标304不锈钢脚杯、φ38塑钢子弹脚。</p>	
A2	电磁900双头大锅炉	3	台	2100×1200×800+450			 <p>304#面板1.5mm侧板1.0mm</p>	
	燃烧发热量：42Kcal×2							
	功率：220v/0.5kw							
A3	不锈钢抽油烟罩	6.7	米	L×1250×500			 <p>罩体用1.2mm国标304不锈钢板；1.0mm国标304不锈钢挡水板；1.0mm镀锌冲孔网；1.0mm国标304不锈钢板加固梁；国标304不锈钢接油杯。</p>	
A3a	不锈钢拼墙板	6.7	米	L×1000×20			<p>1.0mm国标304不锈钢。</p>	







A4	不锈钢拼台	1	张	550×820×800					面板1.2mm国标304不锈钢板；加固梁用1.0mm国标304不锈钢板；φ38/1.0mm国标304不锈钢板台脚管、φ25/1.0mm国标304不锈钢横管、φ50/φ38/1.0mm国标304不锈钢脚杯、φ38塑钢子弹脚。
	品牌：厂制品								
	产地：开平								
A5	电磁双头双尾炒炉	1	台	2100×1200×800+450					304#面板1.5mm侧板1.0mm
									
	燃烧发热量：46Kcal×2								
	功率：220v/0.5kw								
A6	电磁双头矮汤炉	2	台	1200×700×550+250					304#面板1.5mm侧板1.0mm
									
	燃烧发热量：42Kcal × 2								
	功率：15kw*2								
A7	炉头拼台	2	张	400×700×550+250					面板1.2mm国标304不锈钢板；加固梁用1.0mm国标304不锈钢板；φ38/1.0mm国标304不锈钢板台脚管、φ25/1.0mm国标304不锈钢横管、φ50/φ38/1.0mm国标304不锈钢脚杯、φ38塑钢子弹脚。
									
A8	不锈钢抽油烟罩	6.9	米	L×1250×500					罩体用1.2mm国标304不锈钢板；1.0mm国标304不锈钢挡水板；1.0mm镀锌冲孔网；1.0mm国标304不锈钢板加固梁；国标304不锈钢接油杯。
									


	清蒸厨房						
B1	炉头拼台	1	张	400×700×550+250			<p>面板1.2mm国标304不锈钢板；加固梁用1.0mm国标304不锈钢板；φ38/1.0mm国标304不锈钢板台脚管、φ25/1.0mm国标304不锈钢横管、φ50/φ38/1.0mm国标304不锈钢脚杯、φ38塑钢子弹脚。</p>
							
B2	电磁双头矮汤炉	1	台	1200×700×550+250			<p>304#面板1.5mm侧板1.0mm</p>
							
	燃烧发热量：42Kcal × 2						
	功率：15kw*2						
B3	炉头拼台	2	张	400×1200×800+450			<p>面板1.2mm国标304不锈钢板；加固梁用1.0mm国标304不锈钢板；φ38/1.0mm国标304不锈钢板台脚管、φ25/1.0mm国标304不锈钢横管、φ50/φ38/1.0mm国标304不锈钢脚杯、φ38塑钢子弹脚。</p>
	品牌：厂制品						
	产地：开平						




C11	双星砧板台(带靠背)	1	张	1800×760×800+150						1.2mm国标304不锈钢板；1.0mm国标304不锈钢冲压星盆；φ38/1.0mm国标304不锈钢管；国标304不锈钢摇摆水龙头；1.0mm国标304不锈钢板；38×38mm塑钢子弹脚。
C12	三功能搅拌机	1	台	450×580×840						功率：380v/1.25kw/容量：30L
				型号：B30						
										
	容量：30L									
	功率：380v/1.25kw									

C13	和面机	1	台	970×810×1000			功率:380v/3kw/生产能力: 50kg/h
				型号: YQ-50			
							
	生产能力: 50kg/h						
	功率:380v/3kw						
C14	压面机	1	台	720×670×1080			功率:220v/1.5kw/重量: 160kg
				型号: SXY-110A			
							
	重量: 160kg						
	功率:220v/1.5kw						
蔬菜加工区							
D2	双层工作台(带靠背)	1	张	1800×760×800+150			面板1.2mm国标304不锈钢板; 层板0.9mm国标304不锈钢板; 8mm夹板; 加固梁用1.0mm国标304不锈钢板; φ38/1.0mm国标304不锈钢板台脚管、φ25/1.0mm国标304不锈钢横管、φ50/φ38/1.0mm国标304不锈钢脚杯、φ38塑钢子弹脚。
							

D6	切菜机	1	台	370×435×690			功率：220V/0.75kw/生产能力：切丝200kg/h、切片200kg/h
				型号：YO-20			
							
	功率：220V/0.75kw						
	生产能力：切丝200kg/h、切片200kg/h						
肉食加工区							
E5	绞切肉机	1	台	485×365×720			功率：220V/1.1kw/绞切肉能力：200-300kg/h
				型号：YJ-1			
							
	功率：220V/1.1kw						
	绞切肉能力：200-300kg/h						
E7	六封门单温冷冻柜	1	台	1810×760×1950			全铜管蒸发器、冷凝器，东贝压缩机,环保制冷剂
				型号：Z1.6L6-X			
							
	容量：1.6m³						
	温度范围：-15℃~-6℃						
	功率：220V/0.8kw						
E8	高压洗地水龙头	1	个	10m			黑色钢丝编织液压管，长度10米，活动快速接头，进水主体黄铜，两把水枪
				型号：JC-1180D			
							
洗碗、洁碟间							
F2	双层工作台(带靠背)	3	张	1800×760×800+150			

										面板1.2mm国标304不锈钢板；层板0.9mm国标304不锈钢板；8mm夹板；加固梁用1.0mm国标304不锈钢板；φ38/1.0mm国标304不锈钢板台脚管、φ25/1.0mm国标304不锈钢横管、φ50/φ38/1.0mm国标304不锈钢脚杯、φ38塑钢子弹脚。
F4	高压洗地水龙头	1	个	10m						黑色钢丝编织液压管，长度10米，活动快速接头，进水主体黄铜，两把水枪
				型号：JC-1180D						
										
F5	立式四门储物柜	5	台	1200×500×1800						门板、顶板、侧板、背板用1.0mm国标304不锈钢板；层板和底板用0.9mm国标304不锈钢板；φ38/1.0mm国标304不锈钢台脚管、φ50/φ38/1.0mm国标304不锈钢脚杯、φ38塑钢子弹脚。
										
	食物派送区									
G1	保温桶推车	5	辆	1050×1050×800						0x30x1.0mm不锈钢脚方管；30x30x1.0mm不锈钢脚方管；1.0mm不锈钢板；带杀车100#万向轮。
										
G2	双层工作台	4	张	1800×800×800						面板1.2mm国标304不锈钢板；层板0.9mm国标304不锈钢板；8mm夹板；加固梁用1.0mm国标304不锈钢板；φ38/1.0mm国标304不锈钢板台脚管、φ25/1.0mm国标304不锈钢横管、φ50/φ38/1.0mm国标304不锈钢脚杯、φ38塑钢子弹脚。
										
	餐具回收车									
	主食库房									
K1	不锈钢米面架	3	个	1200×1000×200						1.2mm国标304不锈钢
										

	副食库房						
L1	四层存放架(板式)	4	个	1200×500×1800			<p>φ38/1.0mm国标304不锈钢脚管；1.0mm国标304不锈钢横梁；1.0mm国标304不锈钢托架；φ38塑钢子弹脚。</p>
							

	调味品库房						
M1	四层存放架(板式)	3	个	1200×500×1800			φ38/1.0mm国标304不锈钢脚管；1.0mm国标304不锈钢横梁；1.0mm国标304不锈钢托架；φ38塑钢子弹脚。
							
	开水间						
N1	电开水器(挂墙式)	3	台	500×340×900			容量：50L
				型号：QK-50			
							
P1	灭蝇灯	4	盏	220V/0.04kw			220V/0.04kw
							
1、	厨房设备部分小计：						

2、厨房抽送风部分							
抽油烟部分							
抽油烟机	2	台	25500m3/h				风量：25500m3/h/功率：380v/15kw
			型号：13-48-6.3DG				
							
功率：380v/15kw							
抽油烟机支架及防震器	2	套	两台抽油烟机				防震器每套承重不低于100Kg,支架采用50×50角铁制作,角铁需做防锈处理.
风机接油盘	2	个	现场制作				采用1.0mm镀锌板。
风机缺相降压保护器	2	套	380v/15kw				防过载保护及缺相保护，CCC认证产品
防火阀	2	个	800×400				
帆布软接	4	个	帆布现场制作				帆布现场制作
油烟净化器	2	台	25000m3/h				风量：25000m3/h/功率：220v/0.8kw
			型号：XYDF-L25				
							
功率：220v/0.8kw							
净化器支架	2	套	两台油烟净化器用				50×50角铁制作,角铁需做防锈处理。
净化器接油盘	2	个	现场制作				采用1.0mm镀锌板。

镀锌板抽油烟管喇叭口	4	个	现场制作				采用1.0mm镀锌板。
镀锌板抽油烟管	45	米	800×400				采用1.0mm镀锌板。
镀锌板抽油烟管弯头	4	个	800×400/90°				采用1.0mm镀锌板。
镀锌板抽油烟管弯头	4	个	800×400/45°				采用1.0mm镀锌板。
镀锌板抽油烟管三通	4	个	800×400				采用1.0mm镀锌板。
轴流式风机	1	台	9300m ³ /h				风量：9300m ³ /h/功率：380v/0.75Kw
			型号：SF5G-4				
							
功率：380v/0.75Kw							
送鲜风机防震器及支架	1	套	一台抽油烟机				50×50角铁制作,角铁需做防锈处理。
帆布软接	2	个	帆布现场制作				帆布现场制作
防火阀	1	个	560×400				
风机缺相保护器	1	套	380v/0.75Kw				防过载保护及缺相保护，CCC认证产品

镀锌板抽油烟管圆变方	2	个	现场制作				采用1.0mm镀锌板。
镀锌板抽油烟管	25	米	560×400				采用1.0mm镀锌板。
镀锌板抽油烟管三通	1	个	560×400				采用1.0mm镀锌板。
镀锌板抽油烟管弯头	1	个	560×400/90°				采用1.0mm镀锌板。
镀锌板抽油烟风喉	31	个	现场制作				采用1.0mm镀锌板。
送鲜风部分							
柜式离心通风机	1	台	20400m ³ /h				风量：20400m ³ /h/功率：380v/5.5Kw
			型号：DTJ-20"				
							
功率：380v/5.5Kw							
送鲜风机防震器及支架	1	套	1台送鲜风机				防震器每套承重不低于100Kg.支架采用50×50角铁制作,角铁需做防锈处理.
帆布软接	2	个	帆布现场制作				帆布现场制作
风机缺相保护器	1	套	380v/5.5Kw				防过载保护及缺相保护，CCC认证产品
镀锌板送鲜风管	58	米	660×300				采用0.8mm镀锌板。

	镀锌板送鲜风裤衩	1	个	660×300			采用0.8mm镀锌板。
	镀锌板送鲜风三通	2	个	660×300/90°			采用0.8mm镀锌板。
	镀锌板送鲜风弯头	4	个	660×300/90°			采用0.8mm镀锌板。
	鲜风口	29	个	现场制作			采用0.8mm镀锌板。
2、	抽送风设备部分小计:						
	3、电路部分						
	配电柜	2	台				
	电缆套管	302	m				
	电缆	325	m				
3	电路部分小计						
4	合计:			1项+2项+3项			
5	税金	1	项	10%			
6	总计			4项 + 5项			