

# 儿童健康中心设备及医疗家具配套系列-更正函

致海口市公共资源交易服务中心：

## 一、项目基本情况

原公告的采购项目编号：HNJY2023【99】


原公告的采购项目名称：儿童健康中心设备及医疗家具配套系列


首次公告日期：2023年12月05日

## 二、更正信息



更正事项：采购公告 采购文件 采购结果

更正内容：（一）、原文件内容：

序号	产品名称	产品图片	规格	数量	单位	材质说明	备注
1	异形、圆形服务台/护士站		W*700/250*750 /1080	22	延米	1、主要材料：挡板骨架和底座采用 E0 级实木多层板，面贴 3mm 中密度纤维板+防火板+304 不锈钢踢脚板；外侧板、面板、看台板为 E0 级实木颗粒板； 2、主要板材厚度：外侧板、面板、看台板厚度为 25mm，其它板件为 16mm； 3、挡板采用双层加厚型结构，分段制造，带隐藏式自锁结构，含走线系统； 4、功能配置：护士站主框架+高台框架+三抽柜+主机柜+单据柜+键盘架，含人造石面； 5、五金配置：阻尼门铰、三节路轨、锁具、拉手、连接件等； 6、封边：采用见光面为 2.0mm 厚	


						全自动封边工艺，防水、防潮、不变色。	
4	移动采血副柜		W*420*600	1	个	<p>1、主要材料：抽面、门板采用 E0 级实木颗粒板；柜身采用 E0 级实木多层板；台面采用医用级复合亚克力人造石，厚度<math>\geq 12\text{mm}</math>；</p> <p>2、主要板材厚度：台面板、侧板、门板、抽面、底板、背板厚度为 16mm；</p> <p>3、功能配置：活动垃圾柜（1 个装垃圾+1 个放锐器+抽屉）+人造石面。</p> <p>4、五金配置：阻尼门铰、三节路轨、拉手、连接件等；</p> <p>5、封边：采用见光面为 2.0mm 厚全自动封边工艺，防水、防潮、不变色。</p>	

8	医生诊断工作台		1200*600*750	35	套	<p>1、主要材料：所有板件采用 E0 级实木颗粒板；</p> <p>2、主要板材厚度：台面板厚度为 25mm，侧板、背板、抽面、底板厚度为 16mm；</p> <p>3、功能配置：主台（单人位）+60*30mm 钢脚架+三抽立柜+塑料键盘架+吊木挡板+钢管主机架+Φ60mm 金属线盒+吊线槽；</p> <p>4、五金配置：三节路轨、锁具、拉手、连接件等；</p> <p>5、封边：采用见光面为 2.0mm 厚全自动封边工艺，防水、防潮、不变色；</p> <p>6、钢脚架表面采用抗菌粉末静电喷涂处理，具有抗菌、防锈、耐腐蚀、绝缘性高、附着力强、耐摩擦等技术特点。</p>	
14	单位婴儿护理台		800*600*800	1	组	<p>1、主要材料：所有板件采用 E0 级实木多层板；柜台面采用医用级复合亚克力人造石，厚度≥12mm；</p> <p>2、主要板材厚度：顶板、活动层板厚度为 25mm，侧板、门板、背板、抽面厚度为 16mm；</p> <p>3、功能配置：主柜（上抽下门+1件活动层板）+人造石面；</p> <p>4、五金配置：阻尼门铰、三节路轨、拉手、连接件等；</p> <p>5、封边：采用见光面为 2.0mm 厚全自动封边工艺，防水、防潮、不变色。</p>	
22	康复培训课桌		1573*700*780	15	套	<p>1、面板采用高密度纤维板基材，防潮与耐高温，实用性高；</p> <p>2、板材表面贴木皮，木纹顺畅自然，经过净味喷漆处理，5层底油及3层面漆；</p> <p>3、脚架采用橡木，选用实木原材经去皮、烘干、防虫防腐处理，坚固耐用；</p> <p>4、拆装结构，稳固性好；</p> <p>5、所有材料安全无异味，使用寿命长。</p>	


25	四门更衣柜		615*500*1950	4	张	<p>1、主要材料：冷轧钢板，具有抗酸、防锈、防蚀等特点；</p> <p>2、主要板材厚度：侧板、门板、顶板、底板、层板用 0.8mm；</p> <p>3、功能配置：主柜（4 个单开掩门+层板+挂衣杆）；</p> <p>4、五金配置：机械锁具、拉手、挂衣杆等；</p> <p>5、所有板件经数控激光切割、模具冲压、数控折弯、焊接、机器打磨而成；表面采用抗菌粉末静电喷涂处理，具有抗菌、防锈、耐腐蚀、绝缘性高、附着力强、耐摩擦等技术特点。</p>	
31	医护用桌		1200*600*750	45	套	<p>1、主要材料：所有板件采用 E0 级实木颗粒板；</p> <p>2、主要板材厚度：台面板厚度为 25mm，侧板、背板、抽面、底板厚度为 16mm；</p> <p>3、功能配置：主台（单人位）+60*30mm 钢脚架+三抽立柜+塑料键盘架+吊木挡板+钢管主机架+Φ60mm 金属线盒+吊线槽；</p> <p>4、五金配置：三节路轨、锁具、拉手、连接件等；</p> <p>5、封边：采用见光面为 2.0mm 厚全自动封边工艺，防水、防潮、不变色；</p> <p>6、钢脚架表面采用抗菌粉末静电喷涂处理，具有抗菌、防锈、耐腐蚀、绝缘性高、附着力强、耐摩擦等技术特点。</p>	

33	手摇移动病案架		W*500*2300	30	列	<p>1、颜色：SC01 暖白冷轧钢</p> <p>2、底座：用 2.5mm 冷轧钢制造，框狭式结构。采用中间传动，全轮驱动方式。车轮内装 1204 号双排精密轴承，传动轴为 45 号 C20 实心优质钢结构。</p> <p>3、轨道：轨道方钢采用 20*20 优质冷轧方钢制造，采用优质冷轧钢制造，厚度为 2.5mm。</p> <p>4、架体：采用冷轧钢板。其各部件厚度：立柱 1.5mm，层板 1.0mm，挂板 1.0mm；侧板、门板、均 1.0mm，上盖板、防尘板 1.0mm。防尘板、顶板：1.0mm 冷轧钢板；</p> <p>5、防倾装置：3.0mm 冷轧钢板。</p> <p>轴承：204 和 1204，E 级，实心轴：Φ 20，45# 钢，连接钢管：Φ 25，无缝钢管，铁滚轮：HT40 铸铁，</p> <p>链轮：ZG45；链条：FR420，Φ 8.5 节距</p> <p>12.7。摇盘：7 字型摇把或圆盘摇把，把手为折叠式</p>
----	---------	---	------------	----	---	---

1  
 2  
 3  
 4  
 5  
 6  
 7  
 8  
 9  
 10  
 11  
 12  
 13  
 14  
 15  
 16  
 17  
 18  
 19  
 20  
 21  
 22  
 23  
 24  
 25  
 26  
 27  
 28  
 29  
 30  
 31  
 32  
 33  
 34  
 35  
 36  
 37  
 38  
 39  
 40  
 41  
 42  
 43  
 44  
 45  
 46  
 47  
 48  
 49  
 50  
 51  
 52  
 53  
 54  
 55  
 56  
 57  
 58  
 59  
 60  
 61  
 62  
 63  
 64  
 65  
 66  
 67  
 68  
 69  
 70  
 71  
 72  
 73  
 74  
 75  
 76  
 77  
 78  
 79  
 80  
 81  
 82  
 83  
 84  
 85  
 86  
 87  
 88  
 89  
 90  
 91  
 92  
 93  
 94  
 95  
 96  
 97  
 98  
 99  
 1000

34	手摇移动资料架		W*500*2300	30	列	<p>1、颜色：SC01 暖白冷轧钢</p> <p>2、底座：用 2.5mm 冷轧钢制造，框狭式结构。采用中间传动，全轮驱动方式。车轮内装 1204 号双排精密轴承，传动轴为 45 号 C20 实心优质钢结构。</p> <p>3、轨道：轨道方钢采用 20*20 优质冷轧方钢制造，采用优质冷轧钢制造，厚度为 2.5mm。</p> <p>4、架体：采用冷轧钢板。其各部件厚度：立柱 1.5mm，层板 1.0mm，挂板 1.0mm；侧板、门板、均 1.0mm，上盖板、防鼠板 1.0mm。防尘板、顶板：1.0mm 冷轧钢板；</p> <p>5、防倾装置：3.0mm 冷轧钢板。</p> <p>轴承：204 和 1204，E 级，实心轴：Φ 20，45#钢，连接钢管：Φ 25，无缝钢管，铁滚轮：HT40 铸铁，链轮：ZG45；链条：FR420，Φ 8.5 节距 12.7。摇盘：7 字型摇把或圆盘摇把，把手为折叠式</p>
48	培训条桌		1800*500*750	99	套	<p>1、主要材料：所有板材均采用的 E0 级实木颗粒板；</p> <p>2、主要板材厚度：面板厚度为 25mm，挡板厚度为 16mm；</p> <p>3、台架侧脚为厚度 1.5mm 冷轧钢，经高温静电喷粉；横梁为厚度 1.2-3.0mm 冷轧钢；脚轮为 2.5 尼龙脚；含书网；</p> <p>4、功能配置：台面+可折叠活动钢架+木挡板+书网；</p> <p>5、封边：采用见光面为 2.0mm 厚全自动封边工艺，防水、防潮、不变色；</p> <p>6、钢脚架表面采用抗菌粉末静电喷涂处理，具有抗菌、防锈、耐腐蚀、绝缘性高、附着力强、耐摩擦等技术特点。</p>

**现变更为：**


序号	产品名称	产品图片	规格	数量	单位	材质说明	备注
1	护士站 (异行)		W*700/250*750/1080	22	延米	1、主要材料：挡板骨架和底座采用 E0 级实木多层板，面贴 3mm 中密度纤维板+防火板+304 不锈钢踢脚板；外侧板、面板、看台板为 E0 级实木颗粒板；	


						<p>2、主要板材厚度：外侧板、面板、看台板厚度为 25mm，其它板件为 16mm；</p> <p>3、挡板采用双层加厚型结构，分段制造，带隐藏式自锁结构，含走线系统；</p> <p>4、功能配置：护士站主框架+高台框架+三抽柜+主机柜+单据柜+键盘架，含人造石面；</p> <p>5、五金配置：阻尼门铰、三节路轨、锁具、拉手、连接件等；</p> <p>6、封边：采用见光面为 2.0mm 厚全自动封边工艺，防水、防潮、不变色。</p>
--	--	--	--	--	--	--

4	移动采血副柜		800*420*600	1	组	<p>1、主要材料：抽面、门板采用 E0 级实木颗粒板；柜身采用 E0 级实木多层板；台面采用医用级复合亚克力人造石，厚度≥12mm；</p> <p>2、主要板材厚度：台面板、侧板、门板、抽面、底板、背板厚度为 16mm；</p> <p>3、功能配置：活动垃圾柜（1 个装垃圾+1 个放锐器+抽屉）+人造石面。</p> <p>4、五金配置：阻尼门铰、三节路轨、拉手、连接件等；</p> <p>5、封边：采用见光面为 2.0mm 厚全自动封边工艺，防水、防潮、不变色。</p>
8	医生诊断工作台		1200*600*750	35	张	<p>1、主要材料：所有板件采用 E0 级实木颗粒板；</p> <p>2、主要板材厚度：台面板厚度为 25mm，侧板、背板、抽面、底板厚度为 16mm；</p> <p>3、功能配置：主台（单人位）+60*30mm 钢脚架+三抽立柜+塑料键盘架+吊木挡板+钢管主机架+Φ60mm 金属线盒+吊线槽；</p> <p>4、五金配置：三节路轨、锁具、拉手、连接件等；</p> <p>5、封边：采用见光面为 2.0mm 厚全自动封边工艺，防水、防潮、不变色；</p> <p>6、钢脚架表面采用抗菌粉末静电喷涂处理，具有抗菌、防锈、耐腐蚀、绝缘性高、附着力强、耐摩擦等技术特点。</p>

14	单位 婴儿 护理台		800*60 0*800	1	组	<p>1、主要材料：所有板件采用 E0 级实木多层板；柜台面采用固定西皮软包；</p> <p>2、主要板材厚度：顶板、活动层板厚度为 25mm，侧板、门板、背板、抽面厚度为 16mm；</p> <p>3、功能配置：主柜（上抽下门+1 件活动层板）+ 人造石面；</p> <p>4、五金配置：阻尼门铰、三节路轨、拉手、连接件等；</p> <p>5、封边：采用见光面为 2.0mm 厚全自动封边工艺，防水、防潮、不变色。</p>
22	康复 培训 课桌椅		桌： 1573*7 00*780 椅：标 准	15	套	<p>桌：1、桌面板采用高密度纤维板基材，防潮与耐高温，实用性高；</p> <p>2、桌板材表面贴木皮，木纹顺畅自然，经过净味喷漆处理，5 层底油及 3 层面漆；</p> <p>3、桌脚架采用橡木，选用实木原材经去皮、烘干、防虫防腐处理，坚固耐用；</p> <p>4、拆装结构，稳固性好；</p> <p>椅：1、靠背、座垫面料采用西皮，防磨耐污性好；</p> <p>2、海绵采用高密度回弹海绵，可防氧化，防碎，软硬适中，回弹性好，坐感舒适，不易变形；</p> <p>3、扶手、脚架为橡木实木，自然木纹，保留天然特性；表面经过净味喷漆处理，5 层底油及 3 层面漆；</p> <p>4、椅架整装工艺，榫卯结构，结构简单牢固；</p> <p>5、椅架上部采用扶手型设计，专业医养型承重防滑静音脚轮设计；</p> <p>6、所有材料安全无异味，使用寿命长。</p>
25	四门 更衣柜		615*50 0*1950	4	个	<p>1、主要材料：冷轧钢板，具有抗酸、防锈、防蚀等特点；</p> <p>2、主要板材厚度：侧板、门板、顶板、底板、层板用 0.8mm；</p> <p>3、功能配置：主柜（4 个单开掩门+层板+挂衣杆）；</p> <p>4、五金配置：机械锁具、拉手、挂衣杆等；</p> <p>5、所有板件经数控激光切割、模具冲压、数控折弯、焊接、机器打磨而成；表面采用抗菌粉末静电喷涂处理，具有抗菌、防锈、耐腐蚀、绝缘性高、附着力强、耐摩擦等技术特点。</p>



31	医护用桌		1200*600*750	45	张	<p>1、主要材料：所有板件采用 E0 级实木颗粒板；</p> <p>2、主要板材厚度：台面板厚度为 25mm，侧板、背板、抽面、底板厚度为 16mm；</p> <p>3、功能配置：主台（单人位）+60*30mm 钢脚架+三抽立柜+塑料键盘架+吊木挡板+钢管主机架+Φ60mm 金属线盒+吊线槽；</p> <p>4、五金配置：三节路轨、锁具、拉手、连接件等；</p> <p>5、封边：采用见光面为 2.0mm 厚全自动封边工艺，防水、防潮、不变色；</p> <p>6、钢脚架表面采用抗菌粉末静电喷涂处理，具有抗菌、防锈、耐腐蚀、绝缘性高、附着力强、耐摩擦等技术特点。</p>	
33	手摇移动病案架		900*500*2300	30	列	<p>1、颜色：SC01 暖白冷轧钢</p> <p>2、底座：用 2.5mm 冷轧钢制造，框狭式结构。采用中间传动，全轮驱动方式。车轮内装 1204 号双排精密轴承，传动轴为 45 号 C20 实心优质钢结构。</p> <p>3、轨道：轨道方钢采用 20*20 优质冷轧方钢制造，采用优质冷轧钢制造，厚度为 2.5mm。</p> <p>4、架体：采用冷轧钢板。其各部件厚度：立柱 1.5mm，层板 1.0mm，挂板 1.0mm；侧板、门板、均 1.0mm，上盖板、防鼠板 1.0mm。防尘板、顶板：1.0mm 冷轧钢板；</p> <p>5、防倾装置：3.0mm 冷轧钢板。</p> <p>轴承：204 和 1204，E 级，实心轴：Φ20，45#钢，连接钢管：Φ25，无缝钢管，铁滚轮：HT40 铸铁，链轮：ZG45；链条：FR420，Φ8.5 节距 12.7。摇盘：7 字型摇把或圆盘摇把，把手为折叠式</p>	
34	手摇移动资料架		900*500*2300	30	列	<p>1、颜色：SC01 暖白冷轧钢</p> <p>2、底座：用 2.5mm 冷轧钢制造，框狭式结构。采用中间传动，全轮驱动方式。车轮内装 1204 号双排精密轴承，传动轴为 45 号 C20 实心优质钢结构。</p> <p>3、轨道：轨道方钢采用 20*20 优质冷轧方钢制造，采用优质冷轧钢制造，厚度为 2.5mm。</p> <p>4、架体：采用冷轧钢板。其各部件厚度：立柱 1.5mm，层板 1.0mm，挂板 1.0mm；侧板、门板、均 1.0mm，上盖板、防鼠板 1.0mm。防尘板、顶板：1.0mm 冷轧钢板；</p> <p>5、防倾装置：3.0mm 冷轧钢板。</p> <p>轴承：204 和 1204，E 级，实心轴：Φ20，45#钢，连接钢管：Φ25，无缝钢管，铁滚轮：HT40 铸铁，链轮：ZG45；链条：FR420，Φ8.5 节距 12.7。摇盘：7 字型摇把或圆盘摇把，把手为折叠式</p>	

48	培训条桌		1800*500*750	99	张	1、主要材料：所有板材均采用的E0级实木颗粒板； 2、主要板材厚度：面板厚度为25mm，挡板厚度为16mm； 3、台架侧脚为厚度1.5mm冷轧钢，经高温静电喷粉；横梁为厚度1.2-3.0mm冷轧钢；脚轮为2.5尼龙脚；含书网； 4、功能配置：台面+可折叠活动钢架+木挡板+书网； 5、封边：采用见光面为2.0mm厚全自动封边工艺，防水、防潮、不变色； 6、钢脚架表面采用抗菌粉末静电喷涂处理，具有抗菌、防锈、耐腐蚀、绝缘性高、附着力强、耐摩擦等技术特点。	
----	------	---	--------------	----	---	--	--

更正日期：2023年12月07日

三、其他补充事宜：无。

四、凡对本次公告内容提出询问，请按以下方式联系。

1. 采购人信息

名称：海口市琼山区妇幼保健院

地址：海口市琼山区府城镇宗伯里

联系方式：0898-65896804

2. 采购代理机构信息（如有）

名称：海南建云项目管理有限公司

地址：海口市美兰区大英山东一路8号国瑞城名仕苑4号楼

2单元2层201房

联系方式：0898-65819810

### 3. 项目联系方式

项目联系人：王工

电 话：0898-65819810

# 儿童健康中心设备及医疗家具配套系列-更正函

致各投标人：

## 一、项目基本情况

原公告的采购项目编号：HNJY2023【99】


原公告的采购项目名称：儿童健康中心设备及医疗家具配套系列


首次公告日期：2023年12月05日




## 二、更正信息



更正事项：采购公告 采购文件 采购结果

更正内容：（一）、原文件内容：

序号	产品名称	产品图片	规格	数量	单位	材质说明	备注
1	异形、圆形服务台/护士站		W*700/250*750 /1080	22	延米	1、主要材料：挡板骨架和底座采用 E0 级实木多层板，面贴 3mm 中密度纤维板+防火板+304 不锈钢踢脚板；外侧板、面板、看台板为 E0 级实木颗粒板； 2、主要板材厚度：外侧板、面板、看台板厚度为 25mm，其它板件为 16mm； 3、挡板采用双层加厚型结构，分段制造，带隐藏式自锁结构，含走线系统； 4、功能配置：护士站主框架+高台框架+三抽柜+主机柜+单据柜+键盘架，含人造石面； 5、五金配置：阻尼门铰、三节路轨、锁具、拉手、连接件等； 6、封边：采用见光面为 2.0mm 厚	

						全自动封边工艺，防水、防潮、不变色。	
4	移动采血副柜		W*420*600	1	个	<p>1、主要材料：抽面、门板采用 E0 级实木颗粒板；柜身采用 E0 级实木多层板；台面采用医用级复合亚克力人造石，厚度<math>\geq 12\text{mm}</math>；</p> <p>2、主要板材厚度：台面板、侧板、门板、抽面、底板、背板厚度为 16mm；</p> <p>3、功能配置：活动垃圾柜（1 个装垃圾+1 个放锐器+抽屉）+人造石面。</p> <p>4、五金配置：阻尼门铰、三节路轨、拉手、连接件等；</p> <p>5、封边：采用见光面为 2.0mm 厚全自动封边工艺，防水、防潮、不变色。</p>	

8	医生诊断工作台		1200*600*750	35	套	<p>1、主要材料：所有板件采用 E0 级实木颗粒板；</p> <p>2、主要板材厚度：台面板厚度为 25mm，侧板、背板、抽面、底板厚度为 16mm；</p> <p>3、功能配置：主台（单人位）+60*30mm 钢脚架+三抽立柜+塑料键盘架+吊木挡板+钢管主机架+Φ60mm 金属线盒+吊线槽；</p> <p>4、五金配置：三节路轨、锁具、拉手、连接件等；</p> <p>5、封边：采用见光面为 2.0mm 厚全自动封边工艺，防水、防潮、不变色；</p> <p>6、钢脚架表面采用抗菌粉末静电喷涂处理，具有抗菌、防锈、耐腐蚀、绝缘性高、附着力强、耐摩擦等技术特点。</p>	
14	单位婴儿护理台		800*600*800	1	组	<p>1、主要材料：所有板件采用 E0 级实木多层板；柜台面采用医用级复合亚克力人造石，厚度≥12mm；</p> <p>2、主要板材厚度：顶板、活动层板厚度为 25mm，侧板、门板、背板、抽面厚度为 16mm；</p> <p>3、功能配置：主柜（上抽下门+1件活动层板）+人造石面；</p> <p>4、五金配置：阻尼门铰、三节路轨、拉手、连接件等；</p> <p>5、封边：采用见光面为 2.0mm 厚全自动封边工艺，防水、防潮、不变色。</p>	
22	康复培训课桌	 	1573*700*780	15	套	<p>1、面板采用高密度纤维板基材，防潮与耐高温，实用性高；</p> <p>2、板材表面贴木皮，木纹顺畅自然，经过净味喷漆处理，5层底油及3层面漆；</p> <p>3、脚架采用橡木，选用实木原材料经去皮、烘干、防虫防腐处理，坚固耐用；</p> <p>4、拆装结构，稳固性好；</p> <p>5、所有材料安全无异味，使用寿命长。</p>	


25	四门更衣柜		615*500*1950	4	张	<p>1、主要材料：冷轧钢板，具有抗酸、防锈、防蚀等特点；</p> <p>2、主要板材厚度：侧板、门板、顶板、底板、层板用 0.8mm；</p> <p>3、功能配置：主柜（4 个单开掩门+层板+挂衣杆）；</p> <p>4、五金配置：机械锁具、拉手、挂衣杆等；</p> <p>5、所有板件经数控激光切割、模具冲压、数控折弯、焊接、机器打磨而成；表面采用抗菌粉末静电喷涂处理，具有抗菌、防锈、耐腐蚀、绝缘性高、附着力强、耐摩擦等技术特点。</p>
31	医护用桌		1200*600*750	45	套	<p>1、主要材料：所有板件采用 E0 级实木颗粒板；</p> <p>2、主要板材厚度：台面板厚度为 25mm，侧板、背板、抽面、底板厚度为 16mm；</p> <p>3、功能配置：主台（单人位）+60*30mm 钢脚架+三抽立柜+塑料键盘架+吊木挡板+钢管主机架+Φ60mm 金属线盒+吊线槽；</p> <p>4、五金配置：三节路轨、锁具、拉手、连接件等；</p> <p>5、封边：采用见光面为 2.0mm 厚全自动封边工艺，防水、防潮、不变色；</p> <p>6、钢脚架表面采用抗菌粉末静电喷涂处理，具有抗菌、防锈、耐腐蚀、绝缘性高、附着力强、耐摩擦等技术特点。</p>

33	手摇移动病案架		W*500*2300	30	列	<p>1、颜色：SC01 暖白冷轧钢</p> <p>2、底座：用 2.5mm 冷轧钢制造，框狭式结构。采用中间传动，全轮驱动方式。车轮内装 1204 号双排精密轴承，传动轴为 45 号 C20 实心优质钢结构。</p> <p>3、轨道：轨道方钢采用 20*20 优质冷轧方钢制造，采用优质冷轧钢制造，厚度为 2.5mm。</p> <p>4、架体：采用冷轧钢板。其各部件厚度：立柱 1.5mm，层板 1.0mm，挂板 1.0mm；侧板、门板、均 1.0mm，上盖板、防尘板 1.0mm。防尘板、顶板：1.0mm 冷轧钢板；</p> <p>5、防倾装置：3.0mm 冷轧钢板。</p> <p>轴承：204 和 1204，E 级，实心轴：Φ 20，45# 钢，连接钢管：Φ 25，无缝钢管，铁滚轮：HT40 铸铁，</p> <p>链轮：ZG45；链条：FR420，Φ 8.5 节距</p> <p>12.7。摇盘：7 字型摇把或圆盘摇把，把手为折叠式</p>
----	---------	---	------------	----	---	---



34	手摇移动资料架		W*500*2300	30	列	<p>1、颜色：SC01 暖白冷轧钢</p> <p>2、底座：用 2.5mm 冷轧钢制造，框狭式结构。采用中间传动，全轮驱动方式。车轮内装 1204 号双排精密轴承，传动轴为 45 号 C20 实心优质钢结构。</p> <p>3、轨道：轨道方钢采用 20*20 优质冷轧方钢制造，采用优质冷轧钢制造，厚度为 2.5mm。</p> <p>4、架体：采用冷轧钢板。其各部件厚度：立柱 1.5mm，层板 1.0mm，挂板 1.0mm；侧板、门板、均 1.0mm，上盖板、防鼠板 1.0mm。防尘板、顶板：1.0mm 冷轧钢板；</p> <p>5、防倾装置：3.0mm 冷轧钢板。</p> <p>轴承：204 和 1204，E 级，实心轴：Φ 20，45#钢，连接钢管：Φ 25，无缝钢管，铁滚轮：HT40 铸铁，</p> <p>链轮：ZG45；链条：FR420，Φ 8.5 节距 12.7。摇盘：7 字型摇把或圆盘摇把，把手为折叠式</p>
48	培训条桌		1800*500*750	99	套	<p>1、主要材料：所有板材均采用的 E0 级实木颗粒板；</p> <p>2、主要板材厚度：面板厚度为 25mm，挡板厚度为 16mm；</p> <p>3、台架侧脚为厚度 1.5mm 冷轧钢，经高温静电喷粉；横梁为厚度 1.2-3.0mm 冷轧钢；脚轮为 2.5 尼龙脚；含书网；</p> <p>4、功能配置：台面+可折叠活动钢架+木挡板+书网；</p> <p>5、封边：采用见光面为 2.0mm 厚全自动封边工艺，防水、防潮、不变色；</p> <p>6、钢脚架表面采用抗菌粉末静电喷涂处理，具有抗菌、防锈、耐腐蚀、绝缘性高、附着力强、耐摩擦等技术特点。</p>

**现变更为：**

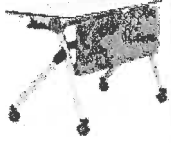
序号	产品名称	产品图片	规格	数量	单位	材质说明	备注
1	护士站 (异行)		W*700/250*750/1080	22	延米	1、主要材料：挡板骨架和底座采用 E0 级实木多层板，面贴 3mm 中密度纤维板+防火板+304 不锈钢踢脚板；外侧板、面板、看台板为 E0 级实木颗粒板；	

						<p>2、主要板材厚度：外侧板、面板、看台板厚度为 25mm，其它板件为 16mm；</p> <p>3、挡板采用双层加厚型结构，分段制造，带隐藏式自锁结构，含走线系统；</p> <p>4、功能配置：护士站主框架+高台框架+三抽柜+主机柜+单据柜+键盘架，含人造石面；</p> <p>5、五金配置：阻尼门铰、三节路轨、锁具、拉手、连接件等；</p> <p>6、封边：采用见光面为 2.0mm 厚全自动封边工艺，防水、防潮、不变色。</p>
--	--	--	--	--	--	--

4	移动采血副柜		800*420*600	1	组	<p>1、主要材料：抽面、门板采用 E0 级实木颗粒板；柜身采用 E0 级实木多层板；台面采用医用级复合亚克力人造石，厚度≥12mm；</p> <p>2、主要板材厚度：台面板、侧板、门板、抽面、底板、背板厚度为 16mm；</p> <p>3、功能配置：活动垃圾柜（1 个装垃圾+1 个放锐器+抽屉）+人造石面。</p> <p>4、五金配置：阻尼门铰、三节路轨、拉手、连接件等；</p> <p>5、封边：采用见光面为 2.0mm 厚全自动封边工艺，防水、防潮、不变色。</p>
8	医生诊断工作台		1200*600*750	35	张	<p>1、主要材料：所有板件采用 E0 级实木颗粒板；</p> <p>2、主要板材厚度：台面板厚度为 25mm，侧板、背板、抽面、底板厚度为 16mm；</p> <p>3、功能配置：主台（单人位）+60*30mm 钢脚架+三抽立柜+塑料键盘架+吊木挡板+钢管主机架+Φ60mm 金属线盒+吊线槽；</p> <p>4、五金配置：三节路轨、锁具、拉手、连接件等；</p> <p>5、封边：采用见光面为 2.0mm 厚全自动封边工艺，防水、防潮、不变色；</p> <p>6、钢脚架表面采用抗菌粉末静电喷涂处理，具有抗菌、防锈、耐腐蚀、绝缘性高、附着力强、耐摩擦等技术特点。</p>

14	单位 婴儿 护理台		800*600*800	1	组	<p>1、主要材料：所有板件采用 E0 级实木多层板；柜台面采用固定西皮软包；</p> <p>2、主要板材厚度：顶板、活动层板厚度为 25mm，侧板、门板、背板、抽面厚度为 16mm；</p> <p>3、功能配置：主柜（上抽下门+1 件活动层板）+ 人造石面；</p> <p>4、五金配置：阻尼门铰、三节路轨、拉手、连接件等；</p> <p>5、封边：采用见光面为 2.0mm 厚全自动封边工艺，防水、防潮、不变色。</p>
22	康复 培训 课桌椅		桌： 1573*700*780 椅：标准	15	套	<p>桌：1、桌面板采用高密度纤维板基材，防潮与耐高温，实用性高；</p> <p>2、桌板材表面贴木皮，木纹顺畅自然，经过净味喷漆处理，5 层底油及 3 层面漆；</p> <p>3、桌脚架采用橡木，选用实木原材经去皮、烘干、防虫防腐处理，坚固耐用；</p> <p>4、拆装结构，稳固性好；</p> <p>椅：1、靠背、座垫面料采用西皮，防磨耐污性好；</p> <p>2、海绵采用高密度回弹海绵，可防氧化，防碎，软硬适中，回弹性好，坐感舒适，不易变形；</p> <p>3、扶手、脚架为橡木实木，自然木纹，保留天然特性；表面经过净味喷漆处理，5 层底油及 3 层面漆；</p> <p>4、椅架整装工艺，榫卯结构，结构简单牢固；</p> <p>5、椅架上部采用扶手型设计，专业医养型承重防滑静音脚轮设计；</p> <p>6、所有材料安全无异味，使用寿命长。</p>
25	四门 更衣柜		615*500*1950	4	个	<p>1、主要材料：冷轧钢板，具有抗酸、防锈、防蚀等特点；</p> <p>2、主要板材厚度：侧板、门板、顶板、底板、层板用 0.8mm；</p> <p>3、功能配置：主柜（4 个单开掩门+层板+挂衣杆）；</p> <p>4、五金配置：机械锁具、拉手、挂衣杆等；</p> <p>5、所有板件经数控激光切割、模具冲压、数控折弯、焊接、机器打磨而成；表面采用抗菌粉末静电喷涂处理，具有抗菌、防锈、耐腐蚀、绝缘性高、附着力强、耐摩擦等技术特点。</p>

31	医护用桌		1200*600*750	45	张	<p>1、主要材料：所有板件采用 E0 级实木颗粒板；</p> <p>2、主要板材厚度：台面板厚度为 25mm，侧板、背板、抽面、底板厚度为 16mm；</p> <p>3、功能配置：主台（单人位）+60*30mm 钢脚架+三抽立柜+塑料键盘架+吊木挡板+钢管主机架+Φ60mm 金属线盒+吊线槽；</p> <p>4、五金配置：三节路轨、锁具、拉手、连接件等；</p> <p>5、封边：采用见光面为 2.0mm 厚全自动封边工艺，防水、防潮、不变色；</p> <p>6、钢脚架表面采用抗菌粉末静电喷涂处理，具有抗菌、防锈、耐腐蚀、绝缘性高、附着力强、耐摩擦等技术特点。</p>	
33	手摇移动病案架		900*500*2300	30	列	<p>1、颜色：SC01 暖白冷轧钢</p> <p>2、底座：用 2.5mm 冷轧钢制造，框狭式结构。采用中间传动，全轮驱动方式。车轮内装 1204 号双排精密轴承，传动轴为 45 号 C20 实心优质钢结构。</p> <p>3、轨道：轨道方钢采用 20*20 优质冷轧方钢制造，采用优质冷轧钢制造，厚度为 2.5mm。</p> <p>4、架体：采用冷轧钢板。其各部件厚度：立柱 1.5mm，层板 1.0mm，挂板 1.0mm；侧板、门板、均 1.0mm，上盖板、防鼠板 1.0mm。防尘板、顶板：1.0mm 冷轧钢板；</p> <p>5、防倾装置：3.0mm 冷轧钢板。</p> <p>轴承：204 和 1204，E 级，实心轴：Φ20，45#钢，连接钢管：Φ25，无缝钢管，铁滚轮：HT40 铸铁，链轮：ZG45；链条：FR420，Φ8.5 节距 12.7。摇盘：7 字型摇把或圆盘摇把，把手为折叠式</p>	
34	手摇移动资料架		900*500*2300	30	列	<p>1、颜色：SC01 暖白冷轧钢</p> <p>2、底座：用 2.5mm 冷轧钢制造，框狭式结构。采用中间传动，全轮驱动方式。车轮内装 1204 号双排精密轴承，传动轴为 45 号 C20 实心优质钢结构。</p> <p>3、轨道：轨道方钢采用 20*20 优质冷轧方钢制造，采用优质冷轧钢制造，厚度为 2.5mm。</p> <p>4、架体：采用冷轧钢板。其各部件厚度：立柱 1.5mm，层板 1.0mm，挂板 1.0mm；侧板、门板、均 1.0mm，上盖板、防鼠板 1.0mm。防尘板、顶板：1.0mm 冷轧钢板；</p> <p>5、防倾装置：3.0mm 冷轧钢板。</p> <p>轴承：204 和 1204，E 级，实心轴：Φ20，45#钢，连接钢管：Φ25，无缝钢管，铁滚轮：HT40 铸铁，链轮：ZG45；链条：FR420，Φ8.5 节距 12.7。摇盘：7 字型摇把或圆盘摇把，把手为折叠式</p>	

48	培训条桌		1800*500*750	99	张	1、主要材料：所有板材均采用的E0级实木颗粒板； 2、主要板材厚度：面板厚度为25mm，挡板厚度为16mm； 3、台架侧脚为厚度1.5mm冷轧钢，经高温静电喷粉；横梁为厚度1.2-3.0mm冷轧钢；脚轮为2.5尼龙脚；含书网； 4、功能配置：台面+可折叠活动钢架+木挡板+书网； 5、封边：采用见光面为2.0mm厚全自动封边工艺，防水、防潮、不变色； 6、钢脚架表面采用抗菌粉末静电喷涂处理，具有抗菌、防锈、耐腐蚀、绝缘性高、附着力强、耐摩擦等技术特点。	
----	------	---	--------------	----	---	--	--

更正日期：2023年12月07日

三、其他补充事宜：无。

四、凡对本次公告内容提出询问，请按以下方式联系。

1. 采购人信息

名称：海口市琼山区妇幼保健院

地址：海口市琼山区府城镇宗伯里

联系方式：0898-65896804

2. 采购代理机构信息（如有）

名称：海南建云项目管理有限公司

地址：海口市美兰区大英山东一路8号国瑞城名仕苑4号楼

2单元2层201房

联系方式：0898-65819810

### 3. 项目联系方式

项目联系人：王工

电 话：0898-65819810

14.5